


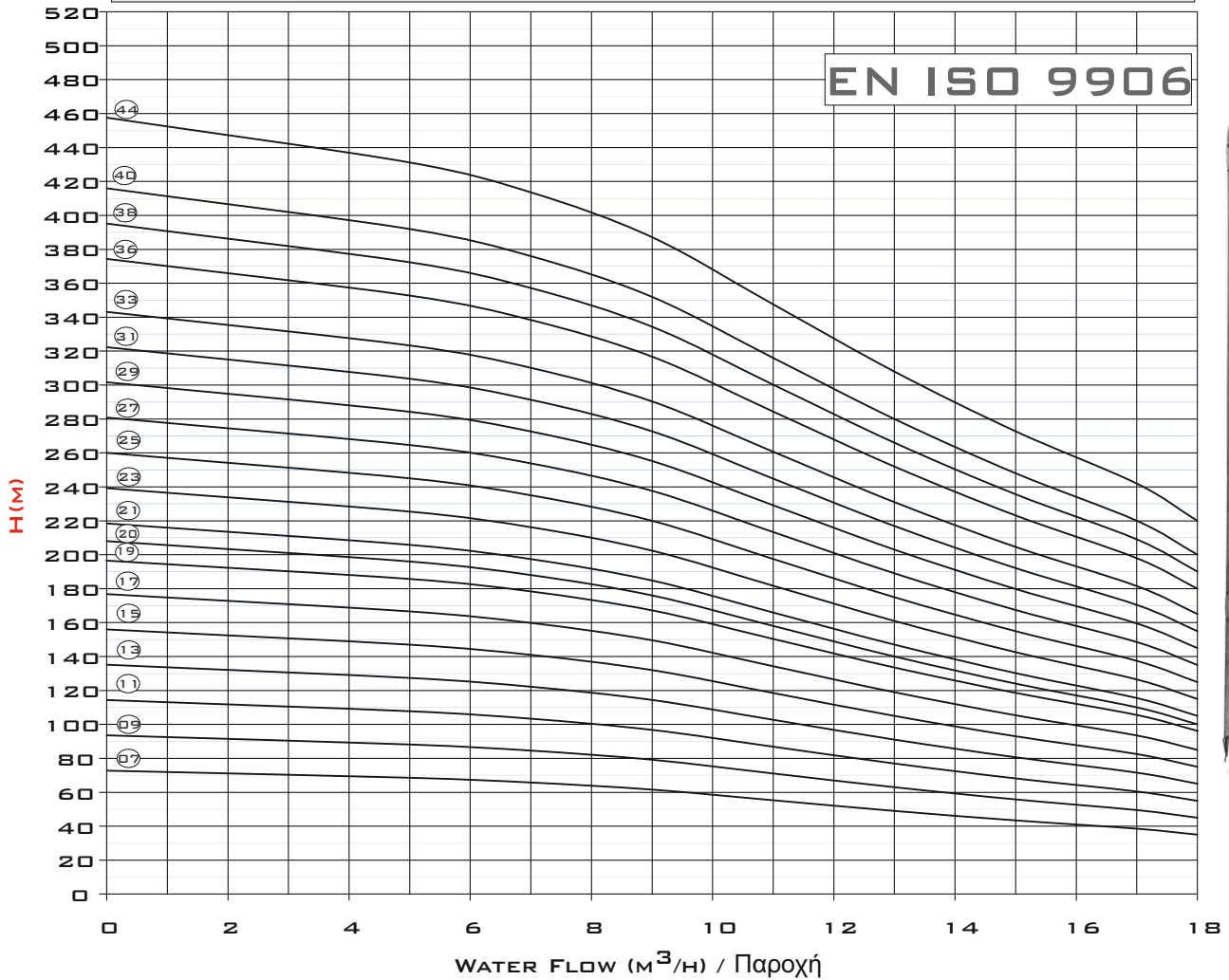
SUBMERSIBLE MOTOR & PUMP

50 HZ

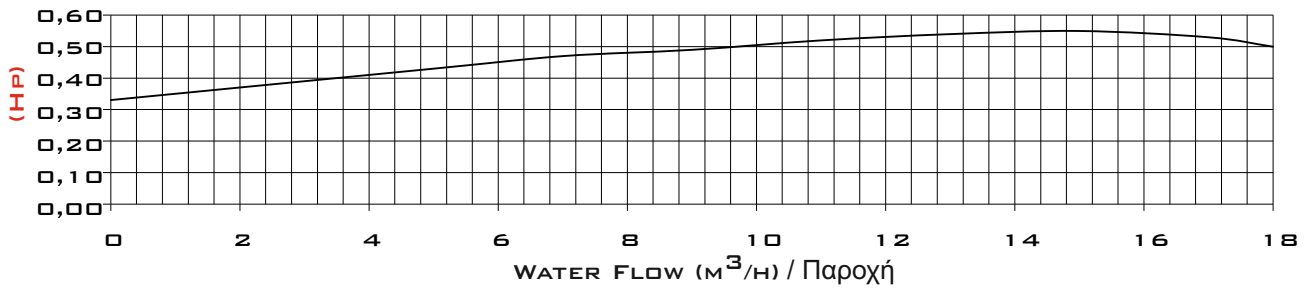
ΥΠΟΒΡΥΧΙΕΣ ΑΝΤΛΙΕΣ-ΠΟΜΟΝΕΣ-ΤΕΧΝΙΚΑ ΕΡΓΑ

OUTLET / Εξαγωγή 2,5" FEM. THREAD 11 TPI 2,5" Θηλ.Σπείρωμα 11 TPI	ROTATION / Περιστροφή CCW / Αριστερόστροφη 2900 RPM, 50 HZ	ACCORDING TO NEMA Σύμφωνα με NEMA	ACCORDING TO Σύμφωνα με ISO 9906	DATE
				2012
				REV
				0

PERFORMANCE CURVES H vs. Q / Καμπύλες Απόδοσης Μανομετρικό vs Παροχή



BRAKE HORSE POWER / STAGE (HP) / Απορροφούμενη ισχύς / Πτερύγιο



EFFICIENCY (%) / Βαθμός Απόδοσης

